

HYDRODYNAMIC DRILLS





Clave	Aplicación
71445	Nissan
	Maxima: 1989 - 1994 SE; V6; 3.0L; 2960cc; GAS



Clave	Aplicación
71446	Nissan
	Maxima: 1989 - 1991 GXE; V6; 3.0L; 2960cc; GAS



Clave	Aplicación
71774	Nissan
	Axxess: 1990 - 1995 FWD; L4; 2.4L; 2389cc; GAS



Clave	Aplicación
71775	Nissan
	Hikari: 1989 - 1990 L4; 1.6L; 1597cc; GAS
	Sentra: 1989 - 1990 L4; 1.6L; 1597cc; GAS
	Tsuru: 1989 - 1990 L4; 1.6L; 1597cc; GAS



Clave	Aplicación
71874	Nissan
	Hikari: 1991 L4; 1.6L; 1597cc; GAS
	Lucino: 1996 - 2000 L4; 1.6L; 1597cc; GAS
	NX: 1991 - 1993 L4; 1.6L; 1597cc; GAS
	Sentra: 1991 - 1994 L4; 1.6L; 1597cc; GAS
	Tsubame: 1993 - 2004 L4; 1.6L; 1597cc; GAS
	Tsuru: 1991 - 2017 L4; 1.6L; 1597cc; GAS



Clave	Aplicación
71875	Nissan
	Lucino: 1996 - 2000 L4 2.0L; 1998cc; GAS
	NX: 1991 - 1993 L4 2.0L; 1998cc; GAS
	Sentra: 1991 - 1994 L4 2.0L; 1998cc; GAS
	Tsuru: 1993 - 1996 L4 2.0L; 1998cc; GAS



Clave	Aplicación
80099	Mercury
	Villager: 1993 - 1995 V6; 3.0L; 2960cc; GAS
	Nissan
	Quest: 1993 - 1995 V6; 3.0L; 2960cc; GAS



Clave	Aplicación
80101	INFINITI
	I30: 1996 - 1999 V6; 3.0L; 2988cc; GAS
	Nissan
	Maxima: 1994 - 1999 V6; 3.0L; 2988cc; GAS



Clave	Aplicación
80102	Nissan
	Altima: 1993 - 1997 L4; 2.4L; 2389cc; GAS




Clave	Aplicación
80434	Nissan
	Sentra: 2000 - 2006 L4 1.8L; 1769cc; GAS



Clave	Aplicación
80487	Nissan
	Frontier: 2005 - 2017 V6; 4.0L; 3954cc; GAS
	Pathfinder: 2005 - 2012 V6; 4.0L; 3954cc; GAS
	Xterra: 2005 - 2015 V6; 4.0L; 3954cc; GAS



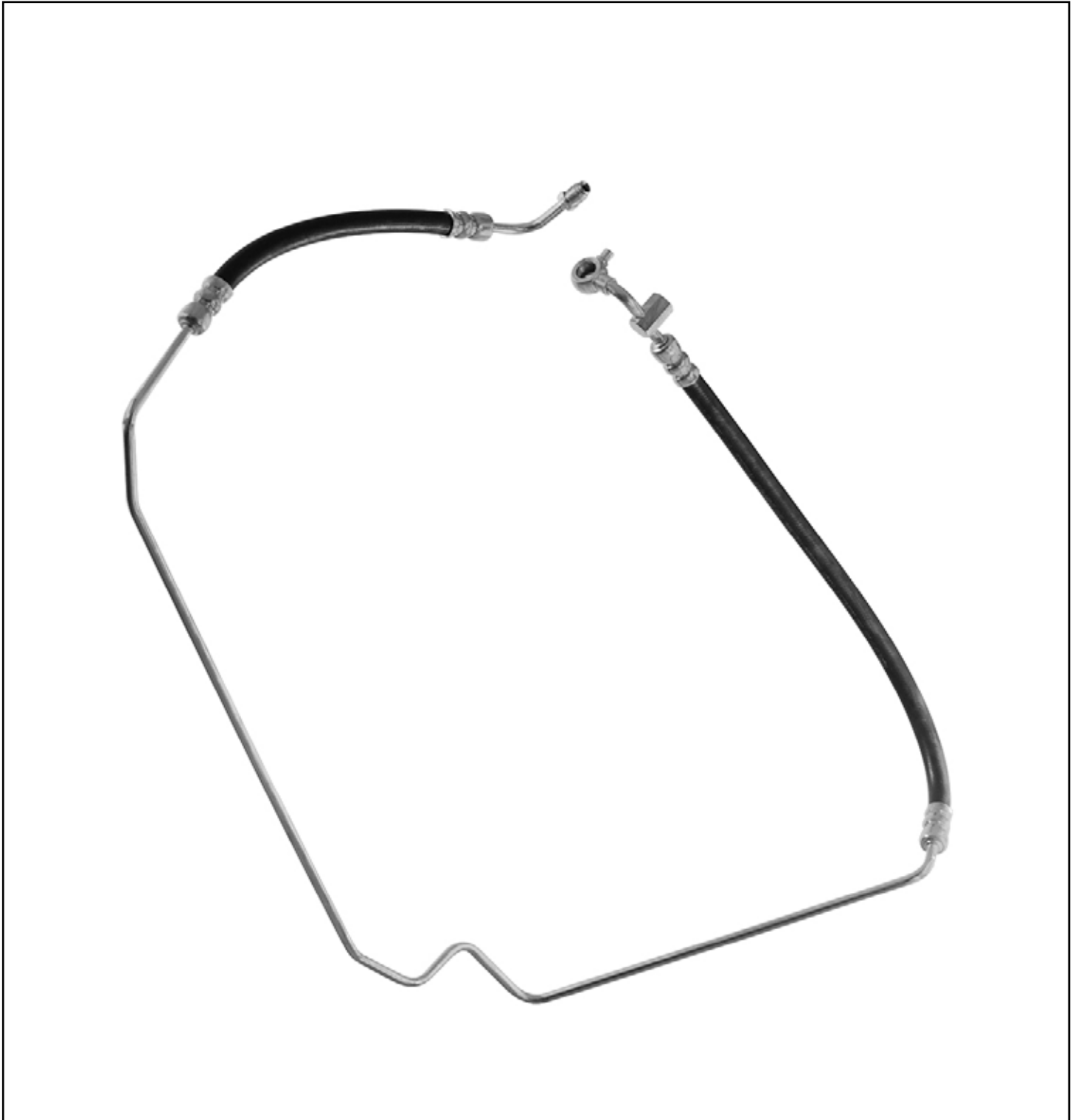
Clave	Aplicación
80596A	Nissan
	2005X: 1998 L4 1.6L; 1597cc; GAS; 4-Wheel ABS
	Sentra: 1998 - 1999 L4 1.6L; 1597cc; GAS; 4-Wheel ABS



Clave	Aplicación
91602	Nissan
	Sentra: 1987 - 1988 4WD; L4; 1.6L; 1597cc; GAS



Clave	Aplicación
91602A	Nissan
	Sentra: 1987 - 1988 4WD; L4; 1.6L; 1597cc; GAS



Clave	Aplicación
91604	Nissan
	D21: 1986 - 1994 RWD; V6; 3.0L; 2960cc; GAS
	Pickup: 1995 RWD; V6; 3.0L; 2960cc; GAS



Clave	Aplicación
91606	Nissan
	D21: 1986 - 1989 4WD; V6; 3.0L; 2960cc; GAS
	Pathfinder: 1987 - 1989 4WD; V6; 3.0L; 2960cc; GAS



Clave	Aplicación
91692	Nissan
	D21: 1990 - 1994 RWD; L4; 2.4L; 2389cc; GAS
	Pickup: 1991, 1993 - 2000 RWD; L4; 2.4L; 2389cc; GAS



Clave	Aplicación
91692A	Nissan
	720: 1986 RWD; L4; 2.4L; 2389cc; GAS
	D21: 1986 - 1989 RWD; L4; 2.4L; 2389cc; GAS

**Clave****91755**

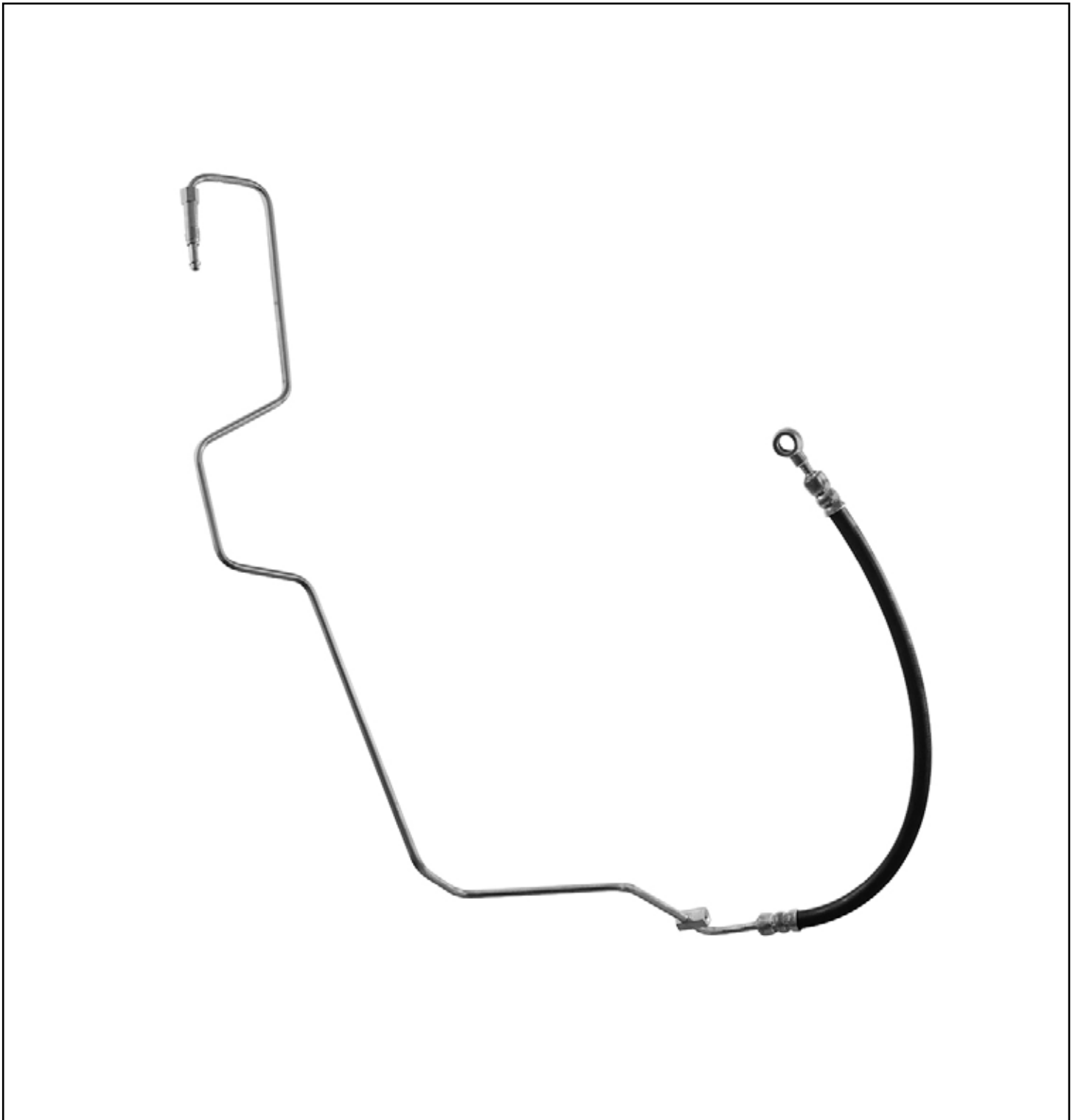
Aplicación

Nissan

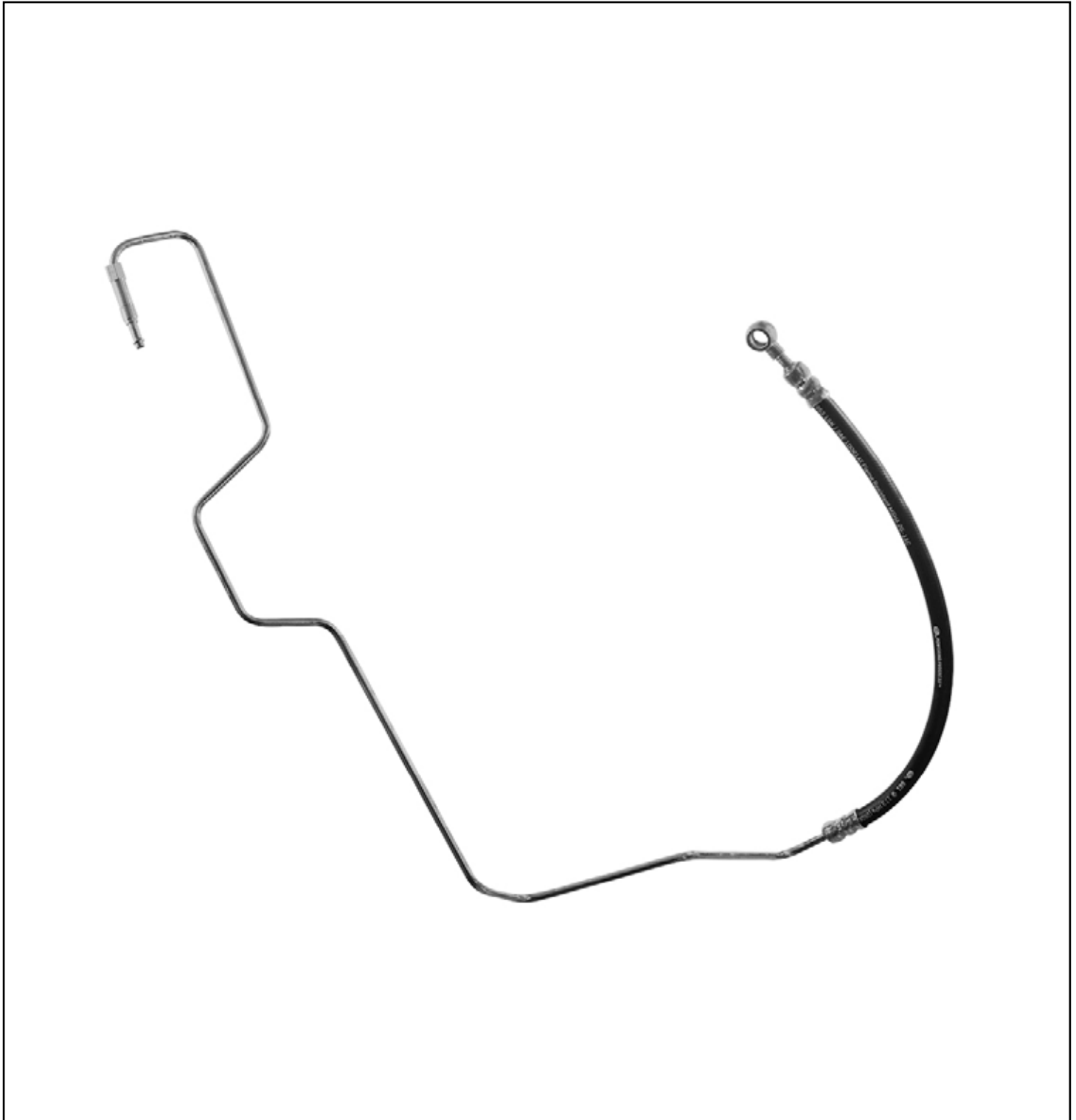
300ZX: 1990 - 1996 V6; 3.0L; 2960cc; Naturally Aspirated; GAS



Clave	Aplicación
91855	Nissan
	240SX: 1994 - 1998 L4; 2.4L; 2389cc; GAS



Clave	Aplicación
91872	Nissan con ent/sensor
	Hikari: 1988 FWD; L4; 1.6L; 1597cc; GAS
	Pulsar NX: 1987 - 1988 FWD; L4; 1.6L; 1597cc; GAS
	Samurai: 1986 FWD; L4; 1.6L; 1597cc; GAS
	Sentra: 1986 - 1988 FWD; L4; 1.6L; 1597cc; GAS
	Tsuru: 1986, 1988 FWD; L4; 1.6L; 1597cc; GAS



Clave	Aplicación
91872A	Nissan sin ent/sensor
	Hikari: 1988 FWD; L4; 1.6L; 1597cc; GAS
	Pulsar NX: 1987 - 1988 FWD; L4; 1.6L; 1597cc; GAS
	Samurai: 1986 FWD; L4; 1.6L; 1597cc; GAS
	Sentra: 1986 - 1988 FWD; L4; 1.6L; 1597cc; GAS
	Tsuru: 1986, 1988 FWD; L4; 1.6L; 1597cc; GAS



Clave	Aplicación
92037	INFINITI
	I30: 2000 - 2001 V6; 3.5L; 3498cc; GAS
	I35: 2002 - 2004 V6; 3.5L; 3498cc; GAS
	Nissan
	Maxima: 1999 - 2003 V6; 3.5L; 3498cc; GAS



Clave	Aplicación
92314	Nissan Tubo
	Frontier: 2005 - 2017 L4; 2.5L; 2488cc; GAS, V6; 4.0L; 3954cc; GAS
	NP300 Frontier: 2016 L4; 2.5L; 2488cc; GAS, V6; 4.0L; 3954cc; GAS
	Pathfinder: 2005 - 2012 L4; 2.5L; 2488cc; GAS, V6; 4.0L; 3954cc; GAS
	Xterra: 2005 - 2015 L4; 2.5L; 2488cc; GAS, V6; 4.0L; 3954cc; GAS



Clave	Aplicación
NI-0404	Nissan
	2005X: 1995 - 1998 L4 2.0L; 1998cc; GAS
	Sentra: 1996 - 2000 L4 2.0L; 1998cc; GAS



Clave	Aplicación
NI-0505	Nissan
	Sentra: 1995 - 2000 L4 1.6L; 1597cc; GAS



Clave	Aplicación
NI-0606	Nissan
	2005X: 1995 - 1997 L4; 1.6L; 1597cc; GAS
	Sentra: 1995 - 1997 L4; 1.6L; 1597cc; GAS



Clave	Aplicación
NI-0707	Nissan
	Urvan: 2000



Clave	Aplicación
NI-0707A	Nissan
	Urvan: 3.0L DIESEL



Clave	Aplicación
NI-0808	Nissan
	Sentra: 2003 - 2006 L4 1.8L; 1769cc; GAS



Clave	Aplicación
NI-0909	Nissan X-Trail: 2002 - 2014 L4; 2.5L; 2488cc; GAS



Clave	Aplicación
NI-0909A	Nissan X-Trail: 2002 - 2014 L4; 2.5L; 2488cc; GAS



Clave	Aplicación
NI-1010	Nissan Fija
	Murano: 2003 - 2007 FWD; V6; 3.5L; 3498cc; GAS



Clave	Aplicación
NI-1010A	Nissan
	Murano: 2003 - 2007 AWD; V6; 3.5L; 3498cc; GAS



Clave	Aplicación
NI-1010B	Nissan
	Murano: 2003 - 2007 FWD; V6; 3.5L; 3498cc; GAS



Clave	Aplicación
NI-1111	Nissan
	Frontier: 2000 - 2004 V6; 3.3L; 3275cc; GAS
	Xterra: 2000 - 2004 V6; 3.3L; 3275cc; GAS



Clave	Aplicación
NI-1111A	Nissan
	Frontier: 1999 - 2000 V6; 3.3L; 3275cc; GAS
	Xterra: 2000 V6; 3.3L; 3275cc; GAS



Clave	Aplicación
NI-1111B	Nissan
	Frontier: 1999 V6; 3.3L; 3275cc; GAS
	Xterra: 2000 V6; 3.3L; 3275cc; GAS




Clave	Aplicación
NI-1212	Nissan
	Altima: 2002 - 2006 V6; 3.5L; 3498cc; GAS
	Maxima: 2004 - 2008 V6; 3.5L; 3498cc; GAS



Clave	Aplicación
NI-1212A	Nissan
	Quest: 2004 - 2009 V6; 3.5L; 3498cc; GAS



Clave	Aplicación
NI-1515	Nissan ent sensor/hembra
	Platina: 2004, 2007 - 2010 L4; 1.6L; 1598cc; GAS
	Renault
	Clio: 2004 - 2008 L4; 1.6L; 1598cc; GAS



Clave	Aplicación
NI-1515A	Nissan ent sensor/macho
	Platina: 2004, 2007 - 2010 L4; 1.6L; 1598cc; GAS con transmisión manual
	Renault
	Clio: 2004 - 2008 L4; 1.6L; 1598cc; GAS con transmisión manual



Clave	Aplicación
NI-1515B	Nissan ent sensor/hembra
	Platina: 2002 - 2010 L4; 1.6L
	Renault
	Clio: 2002 - 2010 L4; 1.6L



Clave	Aplicación
NI-1515C	Nissan ent sensor/hembra
	Platina: 2002 - 2010 L4; 1.6L Automatico
	Renault
	Clio: 2002 - 2010 L4; 1.6L Automatico



Clave	Aplicación
NI-1616	Nissan
	Almera: 2001 - 2005 L4; 1.8L; 1769cc; GAS



Clave	Aplicación
NI-1616A	Nissan
	Sentra: B15



Clave	Aplicación
NI-1616B	Nissan
	Sentra: 2000 - 2001 L4 2.0L; 1998cc; GAS



Clave	Aplicación
NI-1717	Nissan sin ent/sensor Altima: 2002 - 2003 L4; 2.5L; 2488cc; GAS



Clave	Aplicación
NI-1717A	Nissan con ent/sensor Altima: 2003 - 2006 L4; 2.5L; 2488cc; GAS



Clave	Aplicación
NI-1818	Nissan
	Sentra: 2000 - 2003 L4 1.8L; 1769cc; GAS



Clave	Aplicación
NI-1818A	Nissan Sentra: 2000 - 2003 L4 1.8L



Clave	Aplicación
NI-1919	Nissan
	Altima: 2007 - 2013 L4; 2.5L; 2488cc; GAS



Clave	Aplicación
NI-1919A	Nissan Tubo Altima: 2007 - 2013 L4; 2.5L; 2488cc; GAS, V6; 3.5L; 3498cc; GAS



Clave	Aplicación
NI-2020	Renault
	Safrane:



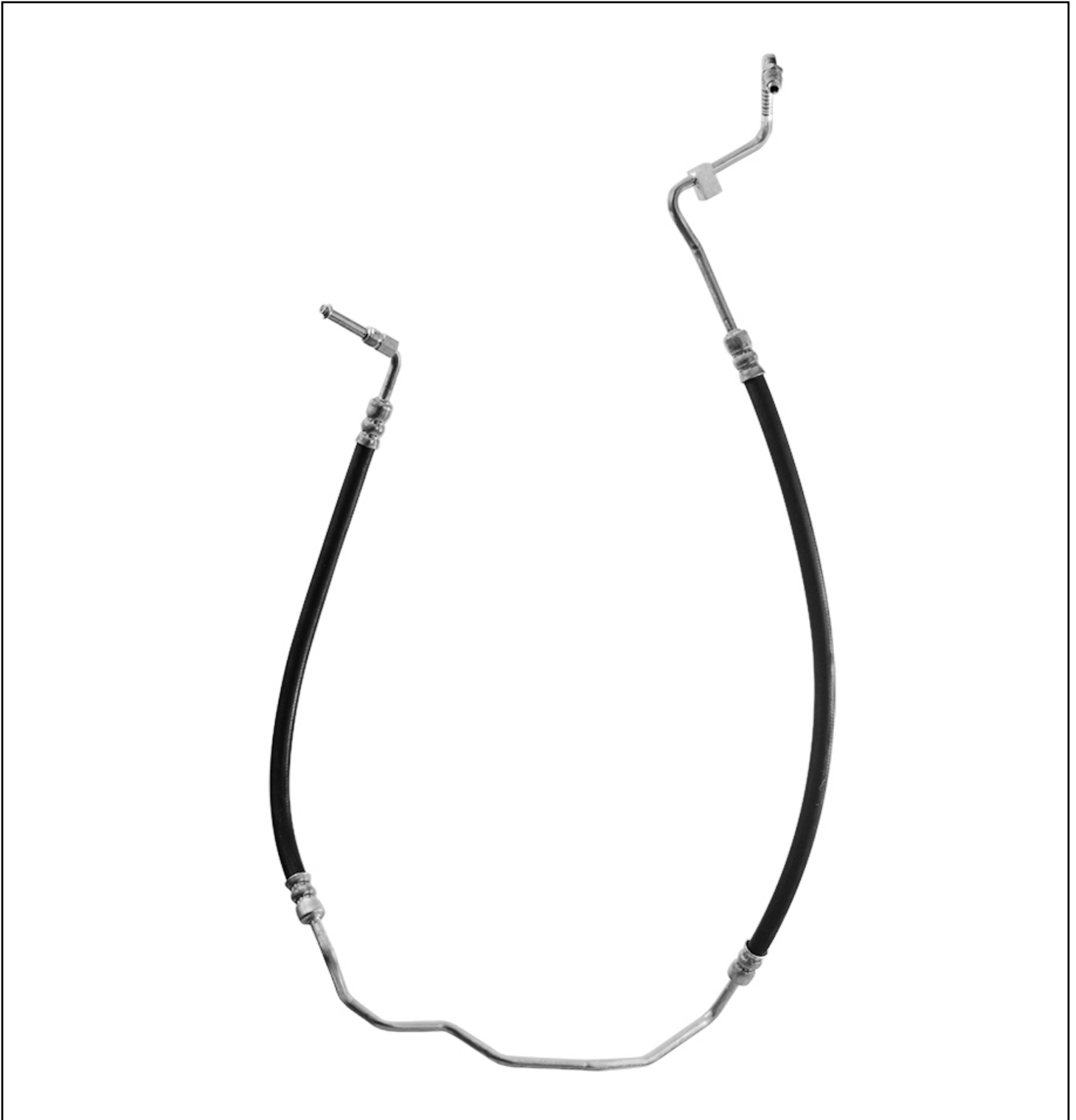
Clave	Aplicación
NI-2121	Renault ent sensor/hembra kangoo:



Clave	Aplicación
NI-2121A	Renault ent sensor/macho kangoo:



Clave	Aplicación
NI-2222	Renault ent sensor/macho
	Kangoo: 2005-2007
	Platina: 2005-2007



Clave	Aplicación
NI-2222A	Renault ent sensor/hembra
	Kangoo: 2005-2007
	Platina: 2005-2007



Clave	Aplicación
NI-2323	Renault c/tubo desmontable ent sensor/macho Clío: 2007



Clave	Aplicación
NI-2424	Nissan 16MM Banjo
	Altima: 2007 - 2012 V6; 3.5L; 3498cc; GAS




Clave	Aplicación
NI-2424B	Nissan
	Murano: 2008 - 2014 V6; 3.5L; 3498cc; GAS



Clave	Aplicación
NI-2525	Nissan
	Sentra: 2002 - 2003 L4 2.5L; 2488cc; GAS



Clave	Aplicación
NI-2525A	Nissan sin tubo/desmontable Sentra: 2003 - 2006 L4 2.5L; 2488cc; GAS



Clave	Aplicación
NI-2626	Nissan
	Frontier: 1999 - 2004, 2006 - 2008, 2011 - 2013, 2015 L4; 2.4L; 2389cc; GAS
	Pickup: 2003 - 2004, 2006 - 2008 L4; 2.4L; 2389cc; GAS
	Xterra: 2000 - 2004 L4; 2.4L; 2389cc; GAS



Clave	Aplicación
NI-2727	Nissan
	Altima: 2008 - 2013 Coupe; V6; 3.5L; 3498cc; GAS; Automatic CVT-Manual
	Maxima: 2009 - 2015 Coupe; V6; 3.5L; 3498cc; GAS; Automatic CVT-Manual



Clave	Aplicación
NI-2828	Mercury
	Villager: 1996 - 1998 V6; 3.0L; 2960cc; GAS
	Nissan
	Quest: 1996 - 1998 V6; 3.0L; 2960cc; GAS



Clave	Aplicación
NI-2929	Nissan Pickup: 2004




Clave	Aplicación
NI-3030	Nissan Altima: 1997 - 2001 L4; 2.4L; 2389cc; GAS




Clave	Aplicación
NI-3131	Renault 3/8 ent sensor/macho Scenic: 2001 - 2004 2.0 16v



Clave	Aplicación
NI-3131A	Renault 5-16 ent sensor/macho
	Scenic:



Clave	Aplicación
NI-3232	Nissan Pathfinder: 1996 - 2000 V6; 3.3L; 3275cc; GAS



Clave	Aplicación
NI-3333	Nissan
	Aprío: 2008-2010



Clave	Aplicación
NI-3333A	Renault ent sensor/macho Sandero: 2010-15 1.6 Aut



Clave	Aplicación
NI-3434	INFINITI
	QX56: 2004 - 2010 V8; 5.6L; 5552cc; GAS
	Nissan
	Armada: 2005 - 2015 V8; 5.6L; 5552cc; GAS
	Pathfinder Armada: 2004 V8; 5.6L; 5552cc; GAS
	Titan: 2004 - 2015 V8; 5.6L; 5552cc; GAS



Clave	Aplicación
NI-3535	INFINITI
	EX35: 2008 - 2012 AWD; V6; 3.5L; 3498cc; GAS
	EX37: 2013 AWD; V6; 3.5L; 3498cc; GAS
	G25: 2011 - 2012 AWD; V6; 3.5L; 3498cc; GAS
	G35: 2007 - 2008 AWD; V6; 3.5L; 3498cc; GAS
	G37: 2009 - 2012 AWD; V6; 3.5L; 3498cc; GAS
	Q60: 2015 AWD; V6; 3.5L; 3498cc; GAS
	QX50: 2014 - 2017 AWD; V6; 3.5L; 3498cc; GAS



Clave	Aplicación
NI-3636	Renault ent sensor/macho Sandero: 2008 4 Cyl. 2.0L




Clave	Aplicación
NI-3737	Renault ent sensor/macho
	Sandero Stepway: 2015-2020 4 Cyl. 1.6 v16 Std



Clave	Aplicación
NI-3838	Nissan
	NP300: 2016-2020 4Cyl.
	Frontier: 2016-2020 4Cyl.



Clave	Aplicación
NI-3838A	Nissan Tubo desmontable NP300: 2016-2020 4Cyl. Frontier: 2016-2020 4Cyl.



Clave	Aplicación
NI-3939	Renault Duster: 2017-2020



Clave	Aplicación
NI-4040	Nissan
	Kicks: 2017-2020 4 Cyl. 1.6L Std