

Hydrodynamic Drills





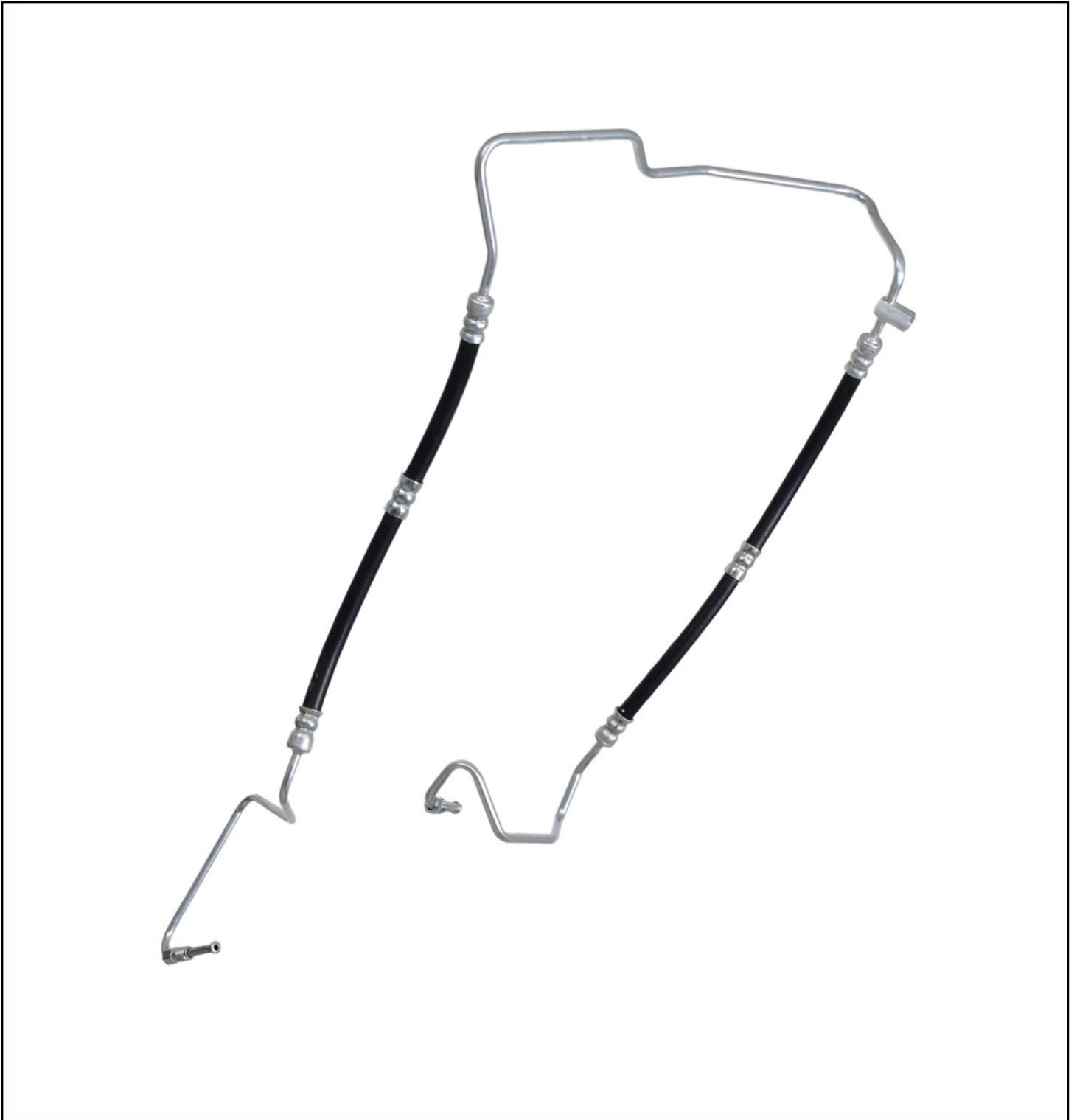
Clave	Aplicación
PG-01	Peugeot
	306: 2001 - 2005 L4 1.6L /placa ent/sensor
	206: 2001 - 2007 L4 1.4L; 1360cc; 1.6L; 1587cc; GAS ent/sensor
	207: 2001 - 2005 L4 1.6L /placa ent/sensor



Clave	Aplicación
PG-02	Peugeot 206+: 2004-2013 5Cil. 1.1 (1.124 cc) XR,XS Hatchback, GAS



Clave	Aplicación
PG-03	Peugeot 206: 2003 Hatchback 5Cil. 1.4LHdi Diesel ent/sensor c/hexagonal



Clave	Aplicación
PG-04	Peugeot
	206: 2001-2006 L4 1.9L Diesel ent/sensor
	Partner: 2001-2006 L4 1.9L HDI Diesel c/placa ent/sensor




Clave	Aplicación
PG-05	Peugeot 206: 1999-2000 1.4L, 1.6L c/placa ent/sensor




Clave	Aplicación
PG-06	Peugeot 607: 2000-2006 Sedán 5Cil. 2.2L 16v Hdi Diesel




Clave	Aplicación
PG-07	Peugeot 406: 2000-2010 Sedán 5 Cil. 1.8L 16v GAS FWD c/placa ent/sensor



Clave	Aplicación
PG-08	Peugeot 206: L4 1.4L 8v Compact c/placa ent/sensor




Clave	Aplicación
PG-08A	Peugeot 207: L4 1.4L 8v Compact c/placa ent/sensor



Clave	Aplicación
PG-09	Peugeot 508: 2002-2018 Sedán 5Cil. 1.6L 16v Diesel doble centro ent/sensor



Clave	Aplicación
PG-10	Peugeot
	307: 2000-2008 L4 2.0L c/dos placas sin ent/sensor
	308: 2006-2014 5Cil 1.6L GAS/HDi 16v 2002-2008 6Cil. 2.0L Hdi 16v
	3008: 2005-2010 5Cil 1.6L GAS/HDiF 16v 2002-2008 6Cil. 2.0L HdiF 16v
	Partner: 2004-2018 GC,GF,GG,GJ,GK, 5Cil. 1.6L HDi



Clave	Aplicación
PG-11	Peugeot
	206: 2001-2003 XR,XS,XT 5Cil. 1.4L GAS c/placa ent/sensor



Clave	Aplicación
PG-12	Peugeot Partner 2009 1.4L c/placa ent/sensor



Clave	Aplicación
PG-13	Peugeot



Clave
PG-14

Aplicación
Peugeot

Partner: 2005-2015 5Cil. 1.6L 16v HDI Diesel 90 FWD